



Proyector POLO para iluminación deportiva, disponible en dos tamaños: M y L.

- ✓ Fundición de magnesio y aluminio inyectado a presión. Vidrio templado de 5 mm.
- ✓ Tornillería de acero inoxidable.
- ✓ Modulo SMD en 1 formato (192 leds). Consultar temperaturas de color y distribuciones fotométricas disponibles.
- ✓ Driver con sistema de regulación 1-10V y/o programable en caja estanca fuera de la luminaria . Consultar opciones de regulación y programación.
- ✓ Compartimento separados para bloque óptico y equipo electrónico (térmicamente).
- ✓ Recubrimiento de pintura de polvo de poliéster. Resistente a la corrosión. Color RAL 9022.
- ✓ Fijación mediante lira de acero pintado.
- ✓ Luminaria orientable de -90° a $+90^{\circ}$.



MODELOS DISPONIBLES LED

MODELO	M	L
Potencia Total (W):	600W	1200W
Flujo Neto (lm)*:	66.000 lm	132.000 lm
Eficacia de la Luminaria*	110 lm/W	121 lm/W
Vida Útil (L70)>	109.000 h	109.000 h

Las eficiencias están sujetas a cambios en función del dimming de los LEDs.
Otras potencias consultar.

LED : CREE


Temperatura color:	4.000 K	Opcional: 5.700K
IRC	>70	Opcional : 80 y 90

GRADOS DE PROTECCIÓN


	IP	IK
Grados de Protección	66	09

ÓPTICAS

Asimétricas	A					
Circulares	C10	C30	C50	C70	C90	C120



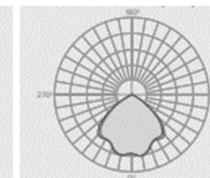
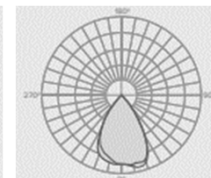
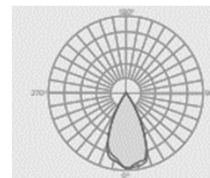
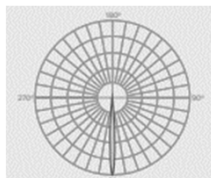
Medidas modelo M



Medidas modelo L

DIMENSIONES (mm) y peso

	L	An	Al
M (22 Kg)	760	327	230
L (47 Kg)	825	615	300



DRIVER: XITANIUM Opc. MEAN WELL /MOSSO/INVENTRONICS
 · Fuente regulable 1-10V y · Curva de regulación programable de serie.
 · DALI – Opcional.

LIMITADOR DE SOBRETENSIONES:
 · Protector sobretensiones externo 20 KV.

TELEGESTIÓN:
 · Telegestión Punto a Punto por PLC Banda Ancha. Smart City.
 · Telegestión Punto a Punto por PLC banda estrecha.

GARANTÍA

5
AÑOS

Clase II

IP 66

CE



1-10V
Prog