



Luminaria ISABA para iluminación clásica, disponible en dos versiones: COB y SMD.

- ✓ Fundición de aluminio. La versión COB incluye difusores de metacrilato.
- ✓ Tornillería de acero inoxidable.
- ✓ Modulo LEDFIT en tres formatos (1 COB, 10 leds o 20 leds). Consultar temperaturas de color y distribuciones fotométricas disponibles.
- ✓ Ópticas de silicona/borosilicato en versión COB y policarbonato en versión SMD .
- ✓ Driver incorporado dentro de la luminaria, con sistema de regulación 1-10V y/o programable . Consultar opciones de regulación y programación.
- ✓ Zona superior lisa, no acumula suciedad.
- ✓ Color Negro texturizado.
- ✓ Fijación ¾" gas. Opcional: Ø60mm.



MODELOS DISPONIBLES LED

MODELO	COB 25	COB 45	COB 60	COB 90*	SMD 25	SMD 45
Potencia Total (W)*:	28W	45W	67W	90W	20W	40W
Flujo Neto (lm)**:	2.943 lm	4.402 lm	6.317 lm	7.649 lm	2.385 lm	4.770 lm
Eficacia de la Luminaria (lm/w)	96lm/w	98lm/w	94m/w	85lm/w	119m/w	119lm/w
Vida Útil (L80/B10)>	110.000 h	110.000 h	110.000 h	80.000 h	50.000 h	50.000 h

(*) Valores obtenidos con dimmer abierto. En función del sistema de regulación obtenido, los valores pueden oscilar un +/- 10%.

(**) Valores medios obtenidos del motor de luz con lente ASIM 1 830 en laboratorio ENAC. En función de la óptica empleada, el LED y otros parámetros pueden oscilar +/- 7%. Otras potencias consultar.

LED COB: CITIZEN. OPCIONAL CREE/NICHIA/BRIDGELUX/SAMSUNG

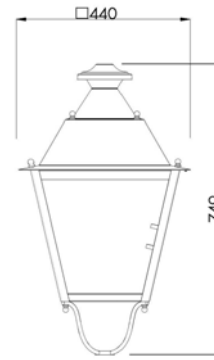
Temperatura color:	3.000 K	Opcional: 2.200K, 4.000K y 5.000K
IRC	>80	Opcional : 70 y 80

GRADOS DE PROTECCIÓN


	IP	IK
Grados de Protección	66 (Bloque óptico) 23 (Luminaria)	08

ÓPTICAS

	ASIM1	ASIM2	ASIM3	ASIM4	ASIM5	SIM1
Silicona						
Borosilicato	ASIM 0.1		ASIM 0.2			
SMD	T1S	T2S	T2M	T5S		



Dimensiones ISABA




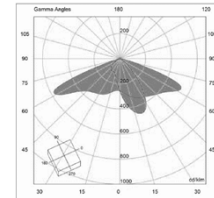
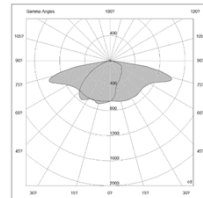


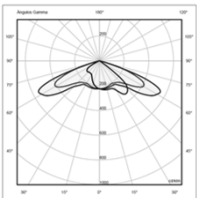
Versión SMD



Fuente de luz y óptica intercambiable COB.

DIMENSIONES (mm) y peso

	L	An	Al
ISABA COB (9,1 Kg)	440	440	749
ISABA SMD (8,5 Kg)	440	440	749



DRIVER: MEAN WELL. Opc. MOSSO/INVENTRONICS

- Fuente regulable 1-10V y · Curva de regulación programable de serie.
- DALI – Opcional.

TELEGESTIÓN:

- Telegestión Punto a Punto por PLC Banda Ancha. Smart City.
- Telegestión Punto a Punto por PLC banda estrecha.

OPCIONALES:

- Protector sobretensiones externo 10KV-20 KV.

GARANTÍA

5
AÑOS

Clase II

IP 23
IP 66

CE



1-10V
Prog